
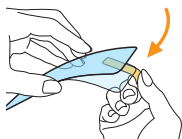

貼り方

端末をアルコールシートで拭いた後に、クロスと埃取りテープで埃や汚れを取り除きます。

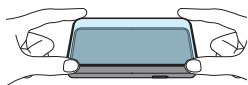
※埃や塵が舞う室内での貼付は避けてください。
※埃やゴミが残っていると、取れない気泡が残る原因となります。



ガラスから保護層を剥がし、貼付面を露出させます。この際、貼付面には手を触れないよう、ガラスやフィルムのフチをお持ちください。



位置を確認しながら、置くように貼り付けます。



【お問い合わせ】

製品には万全を期しておりますが、お気づきの点などございましたら下記までご連絡ください。

〒352-0001
埼玉県新座市東北2-14-17
トリニティ株式会社
サポート係



trinity.jp/contact

お問い合わせ
◀フォーム

Bulkタイプ / 2000000000134